



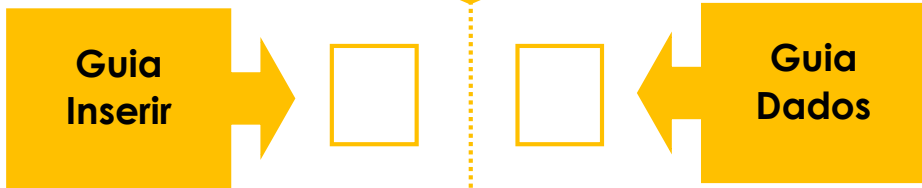
### Atividade 05



## QUAL A FUNÇÃO DE UM GRÁFICO?

- Mostrar as estatísticas de uma tabela.
- Mostrar os dados de uma tabela de uma forma mais fácil, ou seja, de uma forma gráfica.

## Para criar um gráfico, usamos qual guia?

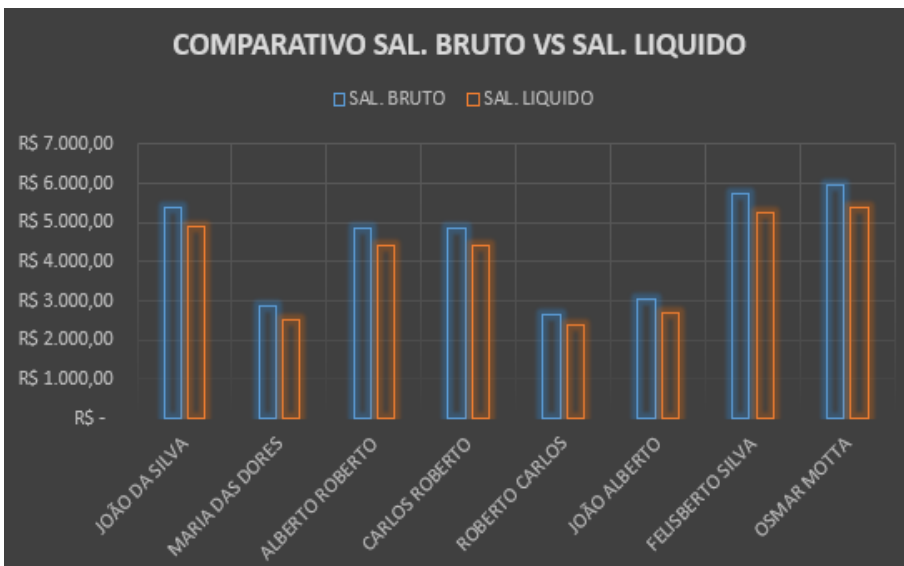
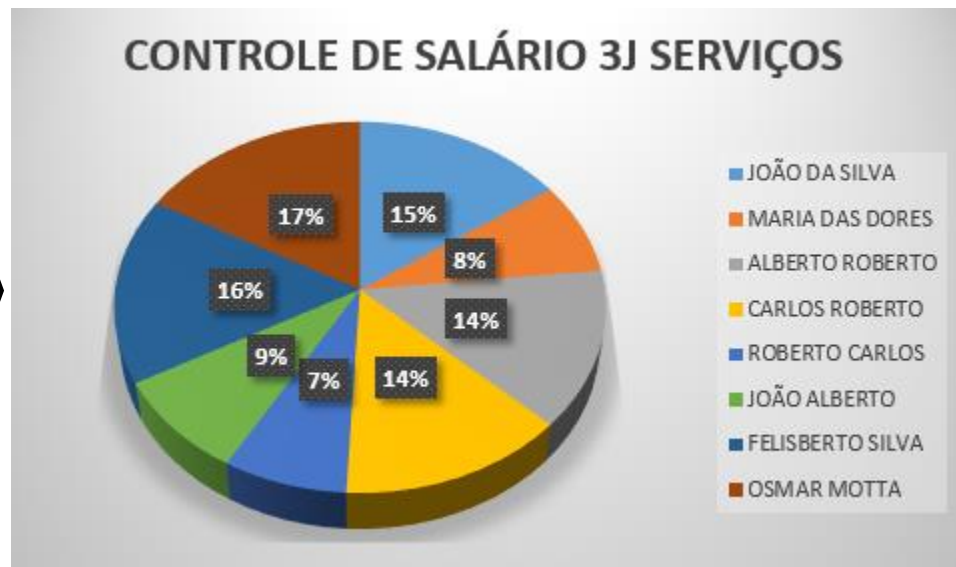


Para criar o gráfico da atividade de hoje, iremos usar a planilha da atividade anterior:

		<b>CONTROLE DE SALÁRIOS   MENSALISTAS</b>						
<b>3J SERVIÇOS TERCEIRIZADOS</b>	NOME DO FUNCIONÁRIO	INICIO CONTRATO	FINAL CONTRATO	DIAS TRABALHADOS	SETOR	SAL. BRUTO	INSS	SAL. LIQUIDO
	JOÃO DA SILVA	01/05/2020	01/06/2020	30	ADM	R\$ 5.400,00	R\$ 486,00	R\$ 4.914,00
	MARIA DAS DORES	01/05/2020	01/06/2020	30	OPERACIONAL	R\$ 2.850,00	R\$ 313,50	R\$ 2.536,50
	ALBERTO ROBERTO	04/05/2020	01/06/2020	27	ADM	R\$ 4.860,00	R\$ 437,40	R\$ 4.422,60
	CARLOS ROBERTO	04/05/2020	01/06/2020	27	ADM	R\$ 4.860,00	R\$ 437,40	R\$ 4.422,60
	ROBERTO CARLOS	03/05/2020	01/06/2020	28	OPERACIONAL	R\$ 2.660,00	R\$ 292,60	R\$ 2.367,40
	JOÃO ALBERTO	29/04/2020	01/06/2020	32	OPERACIONAL	R\$ 3.040,00	R\$ 334,40	R\$ 2.705,60
	FELISBERTO SILVA	29/04/2020	01/06/2020	32	ADM	R\$ 5.760,00	R\$ 518,40	R\$ 5.241,60
	OSMAR MOTTA	28/04/2020	01/06/2020	33	ADM	R\$ 5.940,00	R\$ 534,60	R\$ 5.405,40
	VALOR DIÁRIA ADM	R\$ 180,00			SOMATÓRIA DO SAL. LIQUIDO			R\$ 32.015,70
	VALOR DIÁRIA OPERACIONAL	R\$ 95,00			MAIOR VALOR DO SAL. LIQUIDO			R\$ 5.405,40
	% DO INSS ADM	9%			MENOR VALOR DO SAL. LIQUIDO			R\$ 2.367,40
	% DO INSS OPERACIONAL	11%			MÉDIA DOS VALORES DO SAL. LIQUIDO			R\$ 4.001,96

# Crie os gráficos abaixo:

SELECIONE AS COLUNAS DO NOME DO FUNCIONÁRIO E SAL. BRUTO E CRIE O GRÁFICO DE PIZZA EM 3D, CONFORME EXEMPLO AO LADO.



SELECIONE AS COLUNAS DO NOME DO FUNCIONÁRIO, SAL. BRUTO E SAL. LIQUIDO CRIE O GRÁFICO DE COLUNAS COM A FORMATAÇÃO AO LADO

Crie um gráfico para as colunas de Nome do Funcionário e dias Trabalhados:

